



T.C. TİCARET BAKANLIĞI

Dış Ticaret Beklenti Anketi

2021 1. Çeyrek Dönemi Beklentilerine İlişkin
Genel Değerlendirmeler

7 Ocak 2021

DIŐ TİCARET BEKLENTİ ANKETİ (DTBA)

İHRACAT VE İTHALAT BEKLENTİ ENDEKSLERİ (2021 1. ÇEYREK)

1. DTBA Hakkında Dönemsel Bilgiler

DıŐ Ticaret Beklenti Anketi (DTBA), Türkiye İstatistik Kurumundan alınan dıŐ ticaret istatistiklerine göre, 2020 Eylül ayı itibarıyla yıllıklandırılmıŐ rakamlara göre en fazla ihracat ve ithalat yapan ilk 500'er firmaya uygulanmaktadır. 2021 yılının 1. çeyreğine ilişkin soruların yer aldığı anket formu 730 firmaya gönderilmiş olup, 589 firma anketi yanıtlamıŐtır. Buna göre, anketin cevaplanma oranı %80,7 olmuŐtur.

Anketi yanıtlayan 589 firma, 2020 Eylül ayı itibarıyla yıllıklandırılmıŐ rakamlara göre toplam ihracatın %43,6'sını ve toplam ithalatın %51,3'ünü temsil etmektedir. Anket formunu yanıtlayan firmaların %23,3'ü sadece ihracat ve %14,8'i sadece ithalat yaparken, %62'si hem ihracat hem ithalat yapmaktadır.

İhracat ve İthalat Beklenti Endekslerine İliŐkin Genel Değerlendirmeler¹

2021 yılı 1. çeyrek:

• **İhracat Beklenti Endeksi 114,9** seviyesinde gerçekteŐmiştir.

- **İhracat Beklenti Endeksine** dâhil edilen soruların yayılma endeksleri incelendiğinde, gelecek 3 aya ilişkin ihracat beklentisi, ihracat sipariŐ beklentisi, Őu anda kayıtlı ihracat sipariŐ düzeyi ve son 3 aya ilişkin ihracat sipariŐ düzeyine yönelik değerlendirmeler endeksi artış yönünde etkilemiŐtir.

DıŐ Ticaret Beklenti Endeksleri	Bir Önceki Çeyreğe Göre Değişim
İhracat Beklenti Endeksi	
İhracat Beklentisi (Gelecek 3 Ay)	
İhracat SipariŐ Beklentisi (Gelecek 3 Ay)	
Őu Anda Kayıtlı İhracat SipariŐ Düzeyi	
İhracat SipariŐ Düzeyi (Son 3 Ay)	

¹ Endekslere dâhil edilen soruların yayılma endeksleri ihracat/ithalat rakamlarına göre ağırlıklandırılmıŐ frekanslar üzerinden hesaplanmıŐtır.

• **İthalat Beklenti Endeksi 112,8** seviyesinde gerçekteŐmiştir.

- **İthalat Beklenti Endeksine** dâhil edilen sorulardan ithalat beklentisi (gelecek 3 ay), ithalat birim fiyatı beklentisi (gelecek 3 ay) ve Őu anda kayıtlı ithalat sipariŐ düzeyi sorularına yönelik değerlendirmeler endeksi artış yönünde etkilerken, son 3 aya ilişkin ithalat sipariŐ düzeyine yönelik değerlendirmeler azalış yönünde etkilemiŐtir.

DıŐ Ticaret Beklenti Endeksleri	Bir Önceki Çeyreğe Göre Değişim
İthalat Beklenti Endeksi	
İthalat Beklentisi (Gelecek 3 Ay)	
İthalat Birim Fiyatı Beklentisi (Gelecek 3 Ay)	
Őu Anda Kayıtlı İthalat SipariŐ Düzeyi	
İthalat SipariŐ Düzeyi (Son 3 Ay)	

YeŐil oklar artış, kırmızı oklar azalış göstermektedir.

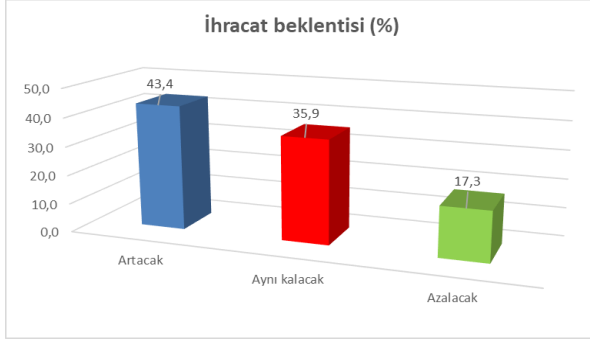
➤ **İhracata İliŐkin Değerlendirmeler**

2021 yılının 1. çeyreğine ilişkin beklentileri ölçmeyi amaçlayan DTBA'ya katılım sađlayan ihracatçı firmaların (502 firma) en çok ihracat yaptıđı sektörler; ana metal sanayi (61 firma), gıda ürünlerinin imalatı (48 firma), kimyasalların ve kimyasal ürünlerin imalatı (43), giyim eŐyaları imalatı (41 firma), motorlu kara taşıtı, treyler (römork) ve yarı treyler (yarı römork) imalatı (34 firma) ve tekstil ürünlerinin imalatı (31 firma) olarak sıralanmaktadır.

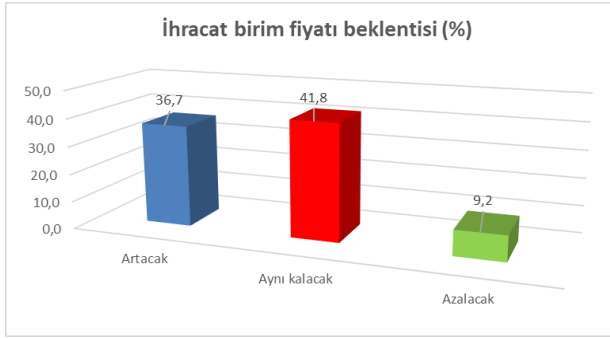
Gelecek 3 aylık dönemde ihracatçı firmaların ilk defa ihracat yapmayı planladıđı ilk üç ülke **ABD, Almanya ve Arjantin** olmuŐtur.

Ankete katılım sağlayan ihracatçı firmaların cevaplarına göre 2021 yılı 1. çeyrekte²,

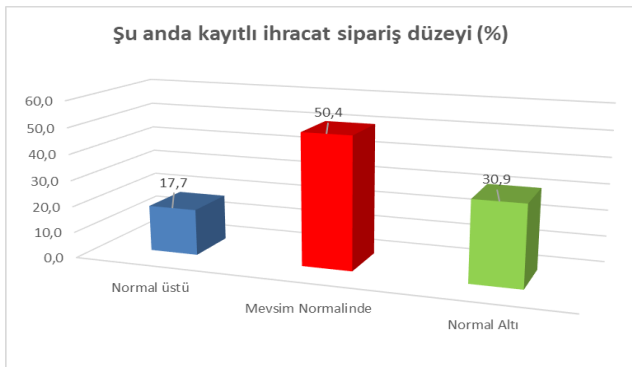
- İhracatçı firmaların %43,4'ü ihracatın artacağını belirtirken %17,3'ü azalacağını belirtmiştir. Buna göre denge, ihracatın artacağı yönünde gerçekleşmiştir.



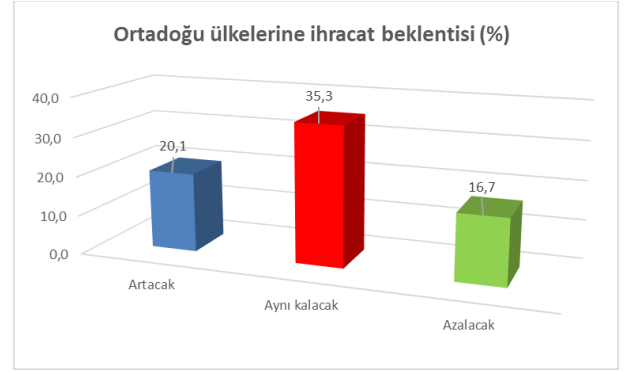
- İhracat birim fiyatının aynı kalacağına ilişkin beklentiler çoğunlukta olup (%41,8), artış bekleyenlerin oranı azalış bekleyenlerin üzerinde gerçekleşmiştir.



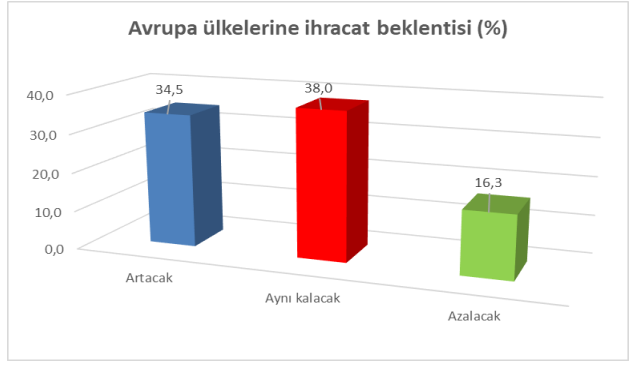
- Şu anda kayıtlı ihracat sipariş düzeyinin normalin üstünde gerçekleştiğini belirten firma oranı oldukça düşük gerçekleşirken (%17,7), mevsim normalinde olduğunu belirten firmalar çoğunluktadır (%50,4).



- Ortadoğu ülkelerine ihracatın aynı kalacağını belirten firma sayısı çoğunlukta olup (%35,3), denge ihracatın artacağı yönünde gerçekleşmiştir.



- Avrupa ülkelerine yönelik ihracatın artacağını belirtenlerin oranı %34,5 olurken azalacağını belirtenlerin oranı %16,3 olmuştur. Buna göre, denge ihracatın artacağı yönünde gerçekleşmiştir.



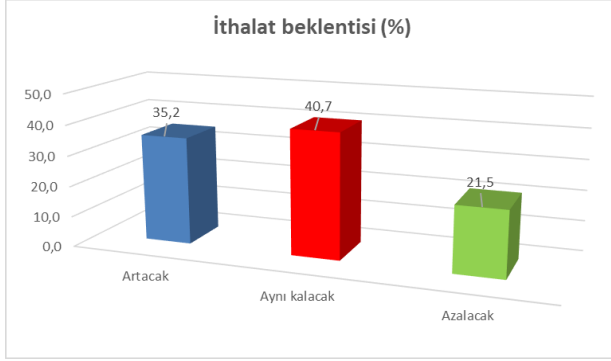
➤ İthalata İlişkin Değerlendirmeler

2021 yılı 1. çeyrekte, DTBA'ya katılım sağlayan ithalatçı firmaların (452 firma) en çok ithalat yaptığı sektörler; ana metal sanayi (78 firma), kimyasalların ve kimyasal ürünlerin imalatı (73 firma), başka yerde sınıflandırılmamış makine ve ekipman imalatı (37 firma), motorlu kara taşıtı, treyler (römork) ve yarı treyler (yarı römork) imalatı (36 firma), bitkisel ve hayvansal üretim ile avcılık ve ilgili hizmet faaliyetleri (34 firma) ile temel eczacılık ürünlerinin ve eczacılığa ilişkin malzemelerin imalatı (25 firma) olmuştur.

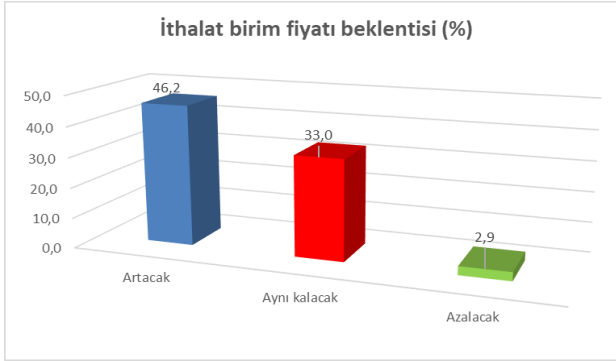
²Denge, olumlu beklentilerin yüzdesinden olumsuz beklentilerin yüzdesi çıkartılarak hesaplanmaktadır.

Ankete katılım sağlayan ithalatçı firmaların cevaplarına göre 2021 yılı 1. çeyrekte,

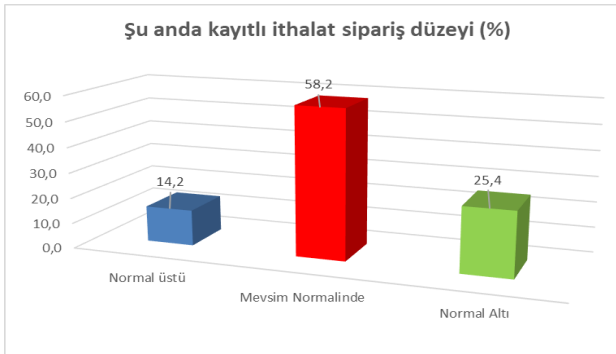
- İthalatın aynı kalacağını belirten firmalar çoğunlukta olmakla beraber (%40,7), denge ithalatın artacağı yönündedir.



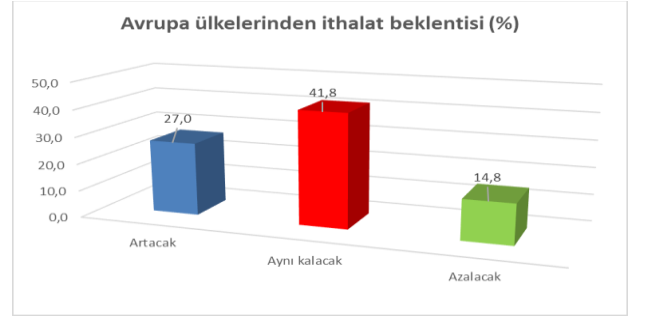
- İthalat birim fiyatının 1. çeyrekte artacağını belirtenlerin oranı %46,2 olurken, azalacağını belirtenlerin oranı oldukça düşüktür (%2,9). Denge, ithalat birim fiyatının artacağı yönünde gerçekleşmiştir.



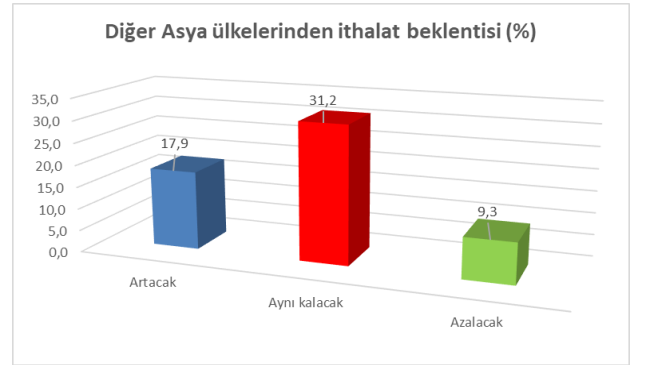
- Şu anda kayıtlı ithalat sipariş düzeyinin mevsim normalinde olduğunu belirtenlerin oranı %58,2 olurken, normalin altında gerçekleştiğini belirten firmaların oranı %25,4 olmuştur.



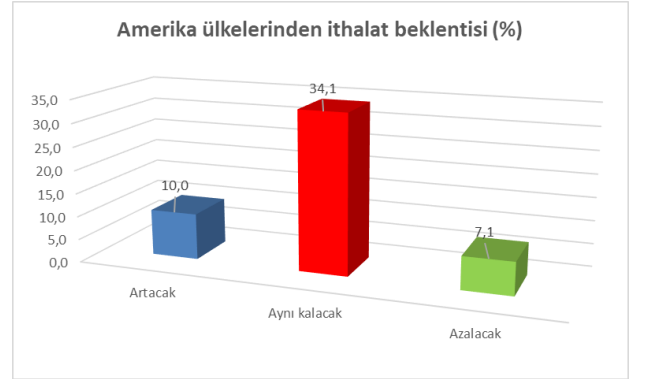
- Avrupa ülkelerinden ithalatın aynı kalacağını belirten firmalar çoğunlukta olmakta birlikte (%41,8), denge artacağı yönünde gerçekleşmiştir.



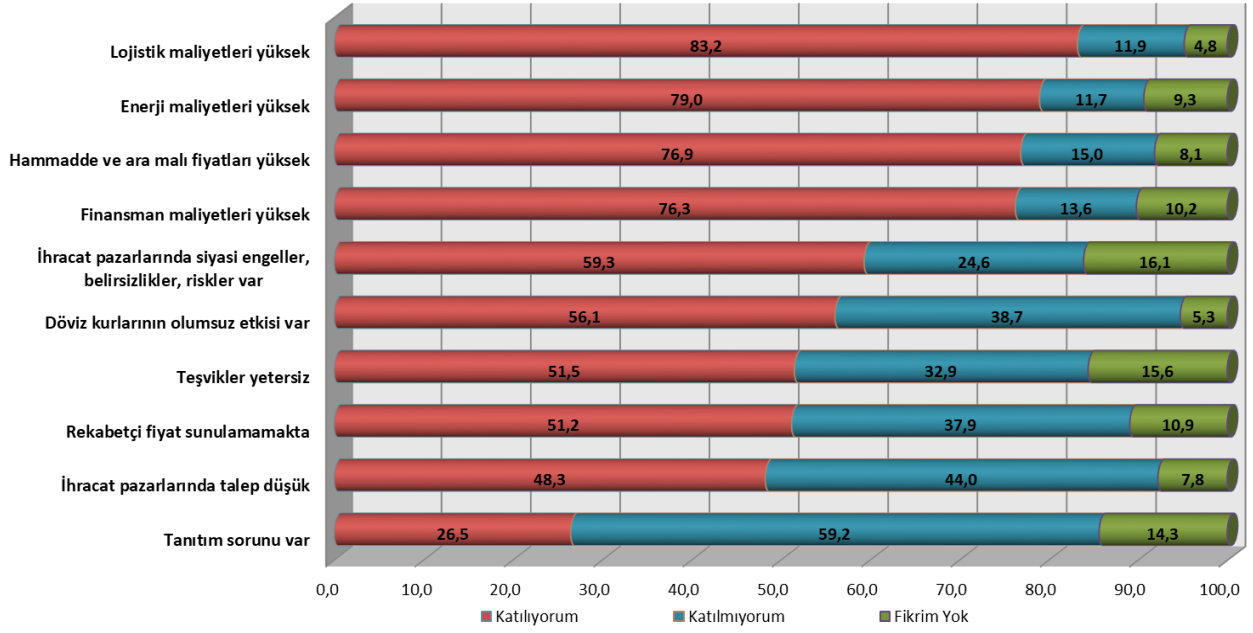
- Diğer Asya ülkelerinden ithalatın aynı kalacağını belirten firmalar çoğunlukta (%31,2) olmakla birlikte denge, ithalatın artacağı yönünde gerçekleşmiştir.



- Amerika ülkelerinden ithalatın aynı kalacağını belirtenler çoğunlukta (%34,1) olmakla birlikte denge, ithalatın artacağı yönünde gerçekleşmiştir.

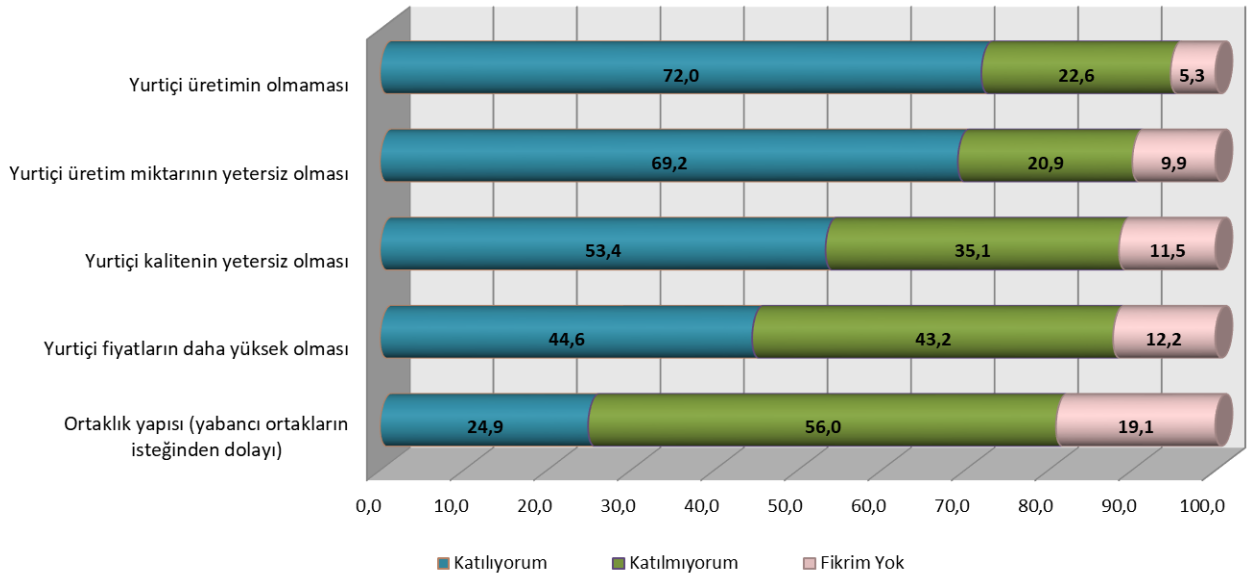


Firmaların İhracat Yaparken Karşılaştığı Sorunlar (%)



- Firmaların ihracat yaparken karşılaştığı sorunlarda, 2021 yılı 1. çeyrek itibarıyla, lojistik maliyetlerinin yüksekliği (%83,2), enerji maliyetlerinin yüksekliği (%79) ve hammadde ve ara malı fiyatlarının yüksekliği (%76,9) ilk sıralarda gelmektedir. Bunu, finansman maliyetlerinin yüksekliği (%76,3) takip etmektedir.

Firmaların İthalat Yapma Nedenleri (%)



- 2021 yılı 1. çeyrek itibarıyla, yurtiçi üretimin olmamasından dolayı ithalat yaptığını belirten firmaların oranı %72 olurken, yurtiçi üretim miktarının yetersiz olmasını ve yurtiçi kalitenin yetersiz olmasını ithalat nedeni olarak belirten firmaların oranı sırasıyla %69,2 ve %53,4 olmuştur. Bu nedenleri, yurtiçi fiyatların daha yüksek olması (%44,6) ve ortaklık yapısı (%24,9) takip etmektedir.